

Ficha técnica del producto

Especificaciones



Harmony, Relé enchufable miniatura, 6 A, 4 CO, with lockable test button, 24 V AC

RXM4AB1B7

Principal

Gama de producto	Relés electromecánicos Harmony
Nombre de serie	Miniatura
Tipo de producto o componente	Reles con montaje plug-in
Nombre corto del dispositivo	RXM
Tipo y composición de contactos	4 C/O
[Uc] tensión del circuito de control	24 V CA 50/60 Hz
LED de estado	Sin
Tipo de control	Lockable test button (**)
Coefficiente de utilización	20 %

Complementario

Forma del pin	Plano
[Ui] tensión asignada de aislamiento	250 V acorde a IEC 300 V acorde a CSA 300 V acorde a UL
[Uimp] Tensión asignada de resistencia a los choques	2.5 kV durabilidad eléctrica 1,2/50 µs
Material de contactos	AgNi
[Ie] corriente asignada de empleo	3 A en 28 V - tipo de cable: CC) NC acorde a IEC 3 A en 250 V - tipo de cable: AC) NC acorde a IEC 6 A en 28 V - tipo de cable: CC) No acorde a IEC 6 A en 250 V - tipo de cable: AC) No acorde a IEC 6 A en 277 V - tipo de cable: AC) acorde a UL 8 A en 30 V - tipo de cable: CC) acorde a UL
Corriente de salida en continuo	5 A
Tensión máxima de conmutación	250 V acorde a IEC
Carga nominal resistiva	6 A en 250 V CA 6 A en 28 V DC
Capacidad de conmutación máxima	1500 VA/168 W
Capacidad mínima de conmutación	170 mW en 10 mA, 17 V
Tasa de funcionamiento	<= 1200 cycles/hour en carga <= 18000 cycles/hour Sin carga

Endurancia mecánica	10000000 Ciclos
Durabilidad eléctrica	100000 Ciclos para resistivo carg
Consumo medio de la bobina en VA	1.2 en 60 Hz
Consumo medio	1.2 VA en 60 Hz
9 mm triángulo inserto macho	>= 0,15 Uc
Tiempo de funcionamiento	20 ms ((*))
Tiempo de liberación	20 ms
Resistencia media de la bobina	180 Ohm en 20 °C +/- 15 %
Límites tensión de funcionamiento nominal	19.2...26.4 V CA
Datos de fiabilidad de seguridad	B10d = 100000
Categoría de protección	RT I
Niveles de ensayo	Nivel A
Posición de funcionamiento	Cualquier posición
Altura total CAD	79 mm
Profundidad total CAD	78.45 mm
Peso del producto	0.037 kg
Presentación del dispositivo	Producto completo

Entorno

Fuerza dieléctrica	1300 V CA entre contactos con capacidad de sujeción: desconexión micro aislamiento 2000 V CA entre bobina y contacto con capacidad de sujeción: basic insulation ((*)) aislamiento 2000 V CA entre polos con capacidad de sujeción: basic insulation ((*)) aislamiento
Certificaciones de producto	CSA Lloyd's CE UL GOST
Normas	CSA C22.2 No 14 UL 508 EN/IEC 61810-1
Temperatura ambiente de almacenamiento	-40...85 °C
Temperatura ambiente de funcionamiento	-40...55 °C
Resistencia a las vibraciones	3 gn, amplitud = +/- 1 mm (estado 1) 10...150 Hz)5 ciclos en operación 5 gn, amplitud = +/- 1 mm (estado 1) 10...150 Hz)5 ciclos no operativos
Grado de protección IP	"IP40" acorde a EN/IEC 60529
Resistencia a los golpes	10 gn para en funcionamiento 30 gn para sin funcionamiento
Grado de contaminación	2

Unidades de embalaje

Tipo de unidad de paquete 1	PCE
Número de unidades en el paquete 1	1
Paquete 1 Altura	2.100 cm
Paquete 1 Ancho	2.700 cm
Paquete 1 Longitud	4.800 cm
Paquete 1 Peso	35.000 g

Tipo de unidad de paquete 2	BB1
Número de unidades en el paquete 2	10
Paquete 2 Altura	3.300 cm
Paquete 2 Ancho	10.300 cm
Paquete 2 Longitud	12.600 cm
Paquete 2 Peso	381.000 g
Tipo de unidad de paquete 3	S02
Número de unidades en el paquete 3	240
Paquete 3 Altura	15.000 cm
Paquete 3 Ancho	30.000 cm
Paquete 3 Longitud	40.000 cm
Paquete 3 Peso	9.603 kg

Sostenibilidad de la oferta

Estado de oferta sostenible	Producto Green Premium
Reglamento REACH	Declaración de REACH
Conforme con REACH sin SVHC	Sí
Directiva RoHS UE	Cumplimiento proactivo (producto fuera del alcance de la normativa RoHS UE) Declaración RoHS UE
Sin metales pesados tóxicos	Sí
Sin mercurio	Sí
Normativa de RoHS China	Declaración RoHS China
Información sobre exenciones de RoHS	Sí
Comunicación ambiental	Perfil ambiental del producto
Perfil de circularidad	Información de fin de vida útil
RAEE	En el mercado de la Unión Europea, el producto debe desecharse de acuerdo con un sistema de recolección de residuos específico y nunca terminar en un contenedor de basura.

Garantía contractual

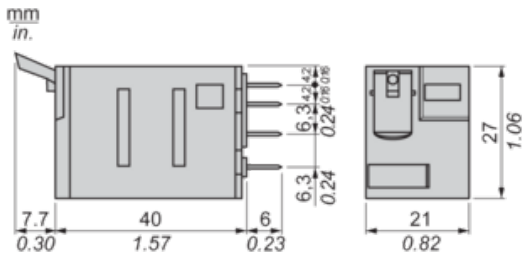
Periodo de garantía	18 months
---------------------	-----------

Ficha técnica del producto

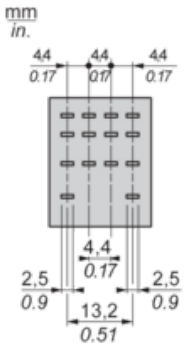
RXM4AB1B7

Dimensions Drawings

Dimensions



Pin Side View

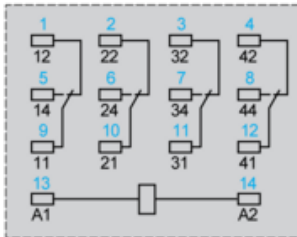
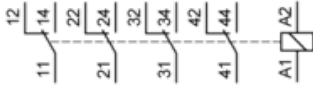


Ficha técnica del producto

Connections and Schema

RXM4AB1B7

Wiring Diagram

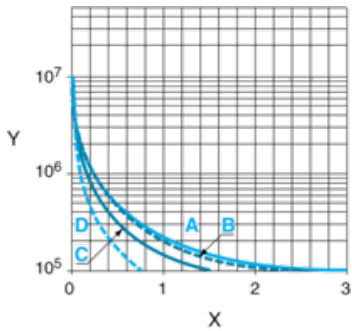


Symbols shown in blue correspond to Nema marking.

Electrical Durability of Contacts

Durability (inductive load) = durability (resistive load) x reduction coefficient.

Resistive AC load



X Switching capacity (kVA)

Y Durability (Number of operating cycles)

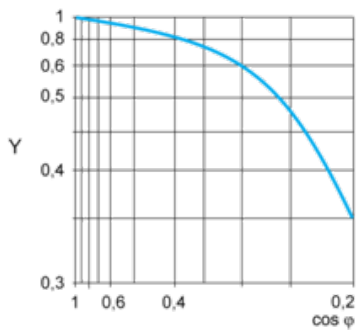
A RXM2AB...

B RXM3AB...

C RXM4AB...

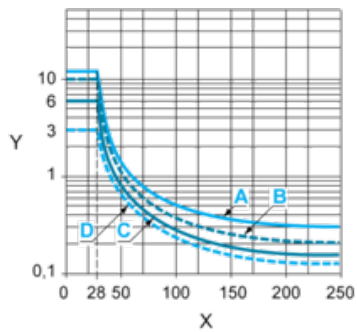
D RXM4GB...

Reduction coefficient for inductive AC load (depending on power factor $\cos \phi$)



Y Reduction coefficient (A)

Maximum switching capacity on resistive DC load



X Voltage DC

Y Current DC

A RXM2AB...

B RXM3AB...

C RXM4AB...

D RXM4GB...

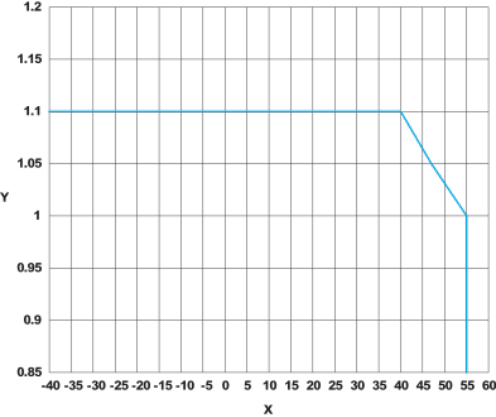
Note : These are typical curves, actual durability depends on load, environment, duty cycle, etc.

Ficha técnica del producto

Performance Curves

RXM4AB1B7

AC Coil Voltage and Operating Temperature under continuous duty



X : Operating temperature (°C)

Y : AC coil voltage (UC)

Reemplazo(s) recomendado(s)